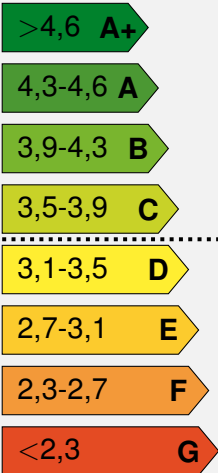


Enquête 2017

BAROMÈTRE  
DES VILLES  
CYCLABLES



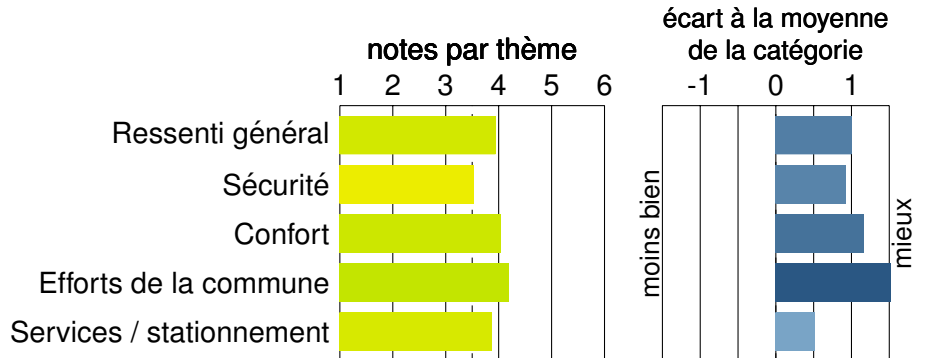
3,91

B

Climat vélo :  
**Favorable**

# Grenoble (38)

Réponses valides : 3098, soit 19,3 pour 1000 habitants.  
Catégorie : de 100 000 à 200 000 habitants.  
*Cette commune est classée première de sa catégorie !*



## Points les plus forts

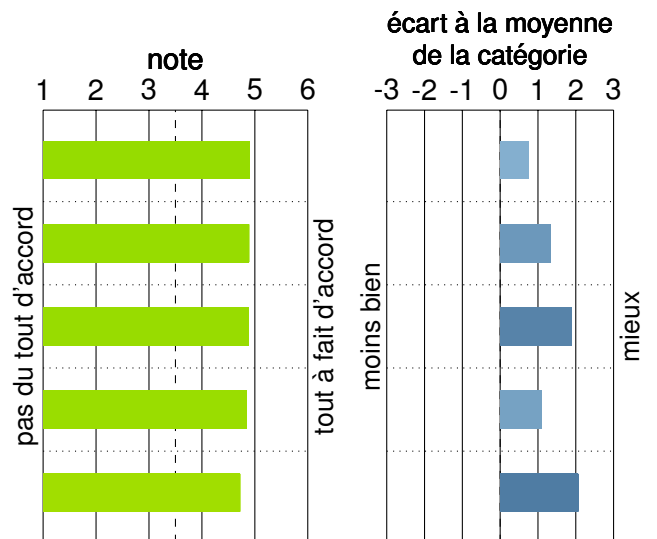
Trouver un magasin/atelier de réparation vélo est facile

les rues en sens unique sont ouvertes à double-sens pour les vélos

Selon moi, les efforts faits en faveur du vélo par la ville sont importants

Louer un vélo pour quelques heures ou pour plusieurs mois est facile

la communication en faveur des déplacements à vélo est importante



## Points les plus faibles

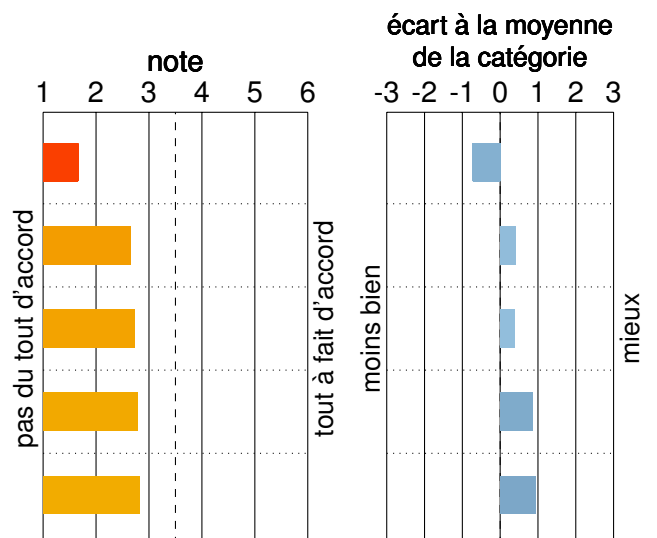
Selon moi, les vols de vélos sont rares

Selon moi, traverser un carrefour ou un rond-point n'est pas dangereux

Selon moi, le stationnement des véhicules motorisés sur les itinéraires cyclables est rare


Pour les enfants et les personnes âgées, circuler à vélo dans ma ville est sûr

Lors de travaux sur les itinéraires cyclables, une solution alternative sûre est proposée

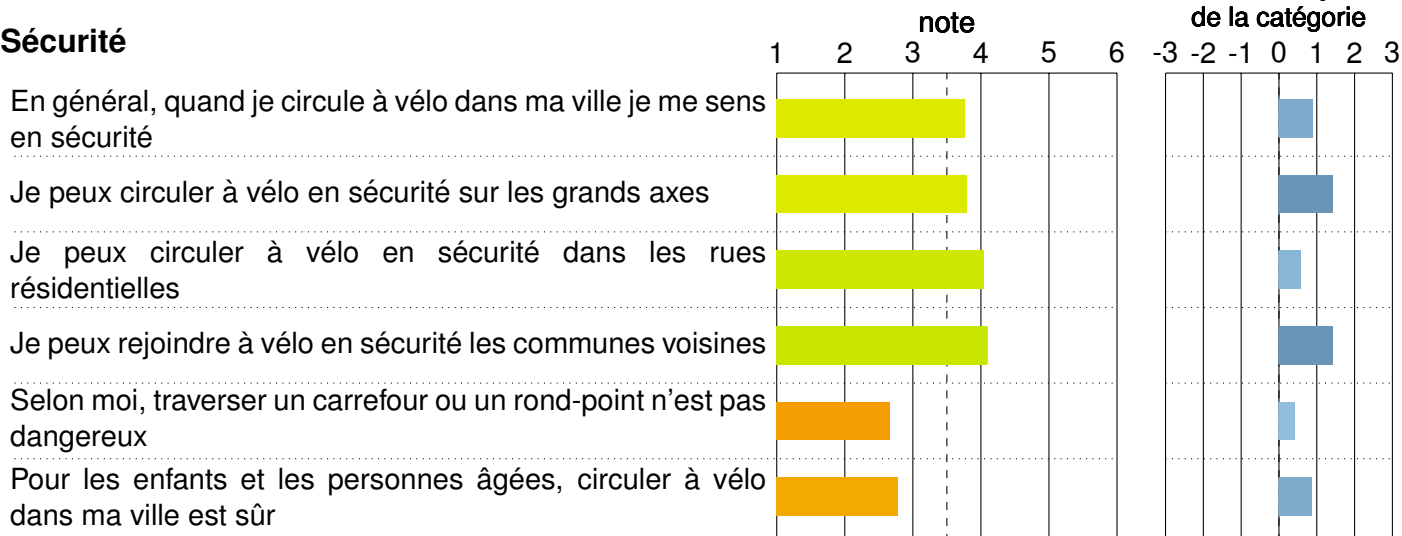


# Toutes les questions


## Ressenti général




## Sécurité



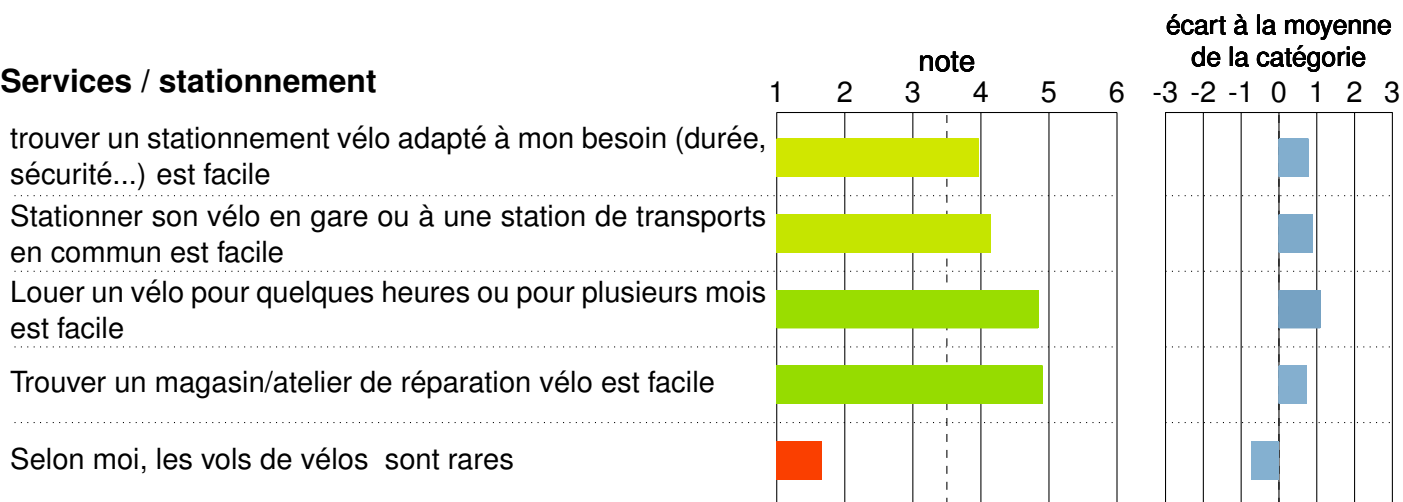
## Confort



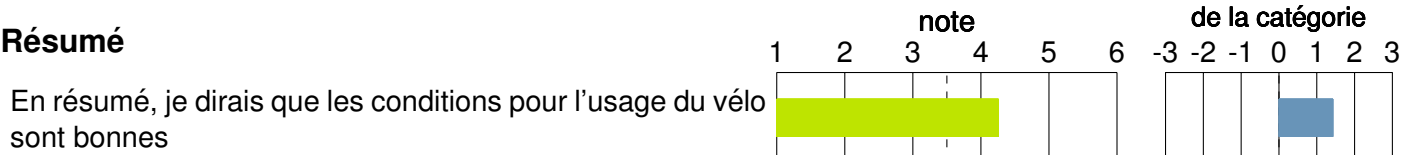
## Efforts commune



## Services / stationnement



## Résumé



## Préconisations des usagers

