
















Sailly-sur-la-Lys

 Avez-vous des commentaires à ajouter sur la situation de l'usage du vélo dans votre ville ?

-  Pistes cyclables inexistantes, je me sens en danger en vélo avec mes enfants
-  A quand des pistes cyclables, des voies sécurisées? Cela permettrait un usage plus fréquent du vélo pour des kilomètres inférieurs à 10 km et des sorties loisirs plus agréables. Merci.
-  Possibilité de louer un vélo électrique via la communauté de Communes pour 150euros/an, très attractif. Route principale de Sailly très dangereuse de par une circulation très intense, particulièrement des camions. Sur les petites routes de campagne très étroites, les voitures frôlent les vélos de très près. De manière générale, je ne me sens pas vraiment en sécurité en vélo dans ma ville...
-  Les poids lourds sont pour ma part trop nombreux sur la route pour faire du vélo en toute sécurité.
-  Mauvais
-  Aucun itinéraire / aménagement dédié aux vélos... on circule avec les motorisés. Circulation motorisée importante, vitesse excessive, dépassements frôlés très fréquents. Pas de stationnements vélo. Pas de communication ou de volonté de la municipalité d'inciter les gens à utiliser autre chose que la voiture.
-  Tout reste à faire
-  Les camions sur la route principale sont dangereux et roulent souvent bien plus vite que les 45km/h réglementaires. Les petites routes de campagne sont dangereuses les voitures y roulant bien trop vite. Peu de piste cyclable à sailly, le seul endroit en sécurité est le long de la lys pour une petite balade de 3 km..
-  Pas de pistes cyclable
-  Pas ou peu de pistes cyclables, des routes étroites et des camions qui frôlent de près . Rue de la lys, rue de l'église, rue du fief : 3 rue dangereuse pour les cyclistes, et pourtant ces rues sont celles des écoles
-  La rue de Lys, axe principale, est très dangereuse. Les voies douces, au contraire, sont très agréables.
-  Les fleurs sont jolies, les pistes cyclables Sony indispensables !
-  La route principale de Sailly sur la Lys étant quotidiennement empruntée par des poids lourds et les pistes cyclables étant inexistantes, cela rend la traversée de la ville très dangereuse. Par exemple, je me refuse de prendre le vélo pour conduire mes enfants à l'école, et nous ne sortons en vélo que très rarement (le dimanche, sur route de campagne qui ne sont guères plus sécurisées) Étant dans une démarche plus écologique de notre mode de vie, cela me chiffonne, même si je m'efforce de prendre seule le vélo pour de courts trajets...
-  Pas de bande cyclable sur l'axe principal alors que la rue est régulièrement refaite et qu'il y a assez de place (bandes cyclables ou alors trottoirs assez large pour piétons + cycles) Tous les itinéraires cyclables provenant des villes voisines sont stoppés / mal entretenus sur le territoire de Sailly (chemin le long de la voie ferrée en provenance d'Armentières, chemin le long du canal discontinu : arrangement avec les propriétaires pour laisser un passage de 1m ? Réouvrir le passage par l'écluse ?...)